

CASSIA



5CASbr 1803 - Printed in Canada



[mobican.com](http://mobican.com)

**mobican**

915 Aubry, Saint-Jean-sur-Richelieu, Québec, Canada, J3B 2H8  
Tel: 450.346.3777 Fax: 450.346.3757

**mobican**

**CASSIA**



# CASSIA

Unité murale autoportante / Freestanding wall unit



## Configuration #1 5CAS151T 34 150" x 17" x 73"

Inclus / Included:

- 1 × 5CAS150T 34 Unité murale TV / TV wall
- 1 × 5CAS115 Porte verticale / Vertical door
- 2 × 5CAS415 Tablette 4 sections / Cross shelf
- 1 × 5CAS230 2 Tiroirs / 2 Drawers
- 1 × 5CAS130 Porte horizontale / Horizontal door

Présenté en Teck naturel mat (#05) / Insertions en Pierre (#901)  
Shown in Matte natural teak (#05) / Inserts in Stone (#901)

## Configuration #2 5CAS591 23 90" x 17" x 73"

Inclus / Included:

- 1 × 5CAS590 23 Unité murale TV / TV wall
- 1 × 5CAS115 Porte verticale / Vertical door
- 1 × 5CAS415 Tablette 4 sections / Cross shelf

Présenté en Noyer naturel (#61) / Insertions en Vert savane (#904)  
Shown Natural walnut (#61) / Inserts in Savannah green (#904)

Cassia est le résultat d'un savant mélange de design et d'ingénierie. Que ce soit la facilité d'assemblage, l'ingéniosité du système de gestion des fils ou tous les choix de modules, d'insertions, d'essences de bois et de couleurs : les combinaisons sont infinies!

Cassia is the result of a wise mix of design and engineering. Whether it is the ease of assembly, the ingenuity of the wire management system or all the choices of modules, inserts, wood species and colors: the combinations are endless!



### Configuration #3

#### 5CAS093T 23

90" x 17" x 73"

Inclus / Included:

1 × 5CAS090T 23	Unité murale TV / Unité TV wall
1 × 5CAS115	Porte verticale / Vertical door
1 × 5CAS415	Tablette 4 sections / Cross shelf
1 × 5CAS230	2 tiroirs / 2 Drawers

Présenté en Praline sur noyer (#63) / Insertions en Blanc Oxford (#905)

Shown in Praline on walnut (# 63) / Inserts in Oxford white (#905)

### Configuration #4

#### 5CAS125T 23

120" x 17" x 73"

Inclus / Included:

1 × 5CAS120T 23	Unité murale TV / TV wall
2 × 5CAS115	Porte verticale / Vertical door
1 × 5CAS415	Tablette 4 sections / Cross shelf
1 × 5CAS230	2 Tiroirs / 2 Drawers
1 × 5CAS130	Porte horizontale / Horizontal door

Présenté en Gris sur chêne blanc (#501) / Insertions en Blanc Oxford (#905)

Shown in Grey on white oak (#501) / Inserts in Oxford white (#905)

# Détails

La sélection de placage est agencée spécifiquement pour chaque unité.

Les modules sont disponibles en Chêne blanc, en Noyer ou en Teck, et ce, dans différents finis.

La bibliothèque TV 60" est livrée avec 1 tablette de 8" de profondeur et peut accommoder un écran plat mesurant jusqu'à 60" (Support TV nécessaire).

Les tablettes sont fixées avec tenons/mortaises au dos de 1" d'épaisseur de la bibliothèque TV qui, pour assurer force et stabilité, est solidifié par une structure métallique.

Gestion des fils :  
À l'arrière de chaque section du mur, placés stratégiquement, se trouvent 6 trous partiellement percés appelés "soft spots".

Le perçage de ces trous se finalise aisément avec l'outil fourni.

La bibliothèque 30" est livrée complètement assemblée avec 5 tablettes de 14" de profondeur.

Les tablettes sont fixées avec tenons/mortaises au dos de 1" d'épaisseur de la bibliothèque qui, pour assurer force et stabilité, est solidifié par une structure métallique.

2 manchons en laiton sont dissimulés sous chaque tablette pour fixer l'insertion.

Des languettes de bois sont fournies afin de masquer la structure de métal à chaque extrémité de l'unité murale.

Les insertions, déjà assemblées, sont prêtes à installer selon votre design.

5 insertions différentes sont disponibles en plusieurs couleurs.

Les tiroirs pleine ouverture sont montés sur des coulisses ouverture à pression.

Assemblage :  
Les modules sont fixés les uns aux autres, à partir de la gauche ou de la droite, à l'aide de la quincaillerie incluse.

Les tablettes s'aligneront parfaitement.

Une fois l'assemblage complété, il ne reste qu'à rouler l'unité murale en place.

Les roulettes, sous la bibliothèque et l'unité TV, facilitent l'assemblage et la mise en place.

5 niveleurs sont accessibles sous les 2 tiroirs du bas de l'unité TV.

Pour accéder aux niveleurs, il suffit d'enlever les tiroirs du bas.

Les 2 portes vitrées de l'unité TV cachent les composantes électroniques et une ouverture à l'arrière qui permet la ventilation et la gestion des fils.

Les 2 tiroirs pleine ouverture sont montés sur des coulisses ouverture à pression.

4 niveleurs sont accessibles sous la dernière tablette de la bibliothèque.

Pour accéder aux niveleurs, il suffit d'enlever la tablette du bas.

Gestion des fils :  
À l'arrière du mur de la bibliothèque, au-dessus de chaque tablette, se trouvent 2 trous partiellement percés appelés "soft spots".

Le perçage de ces trous se finalise aisément avec l'outil fourni.

Les "soft spots" sont à 7.5" des côtés et 2.5" au dessus de la tablette.

La porte est montée sur un système d'ouverture à pression.

L'insertion 5CAS115 peut être installée avec ouverture à droite ou à gauche.

La porte est montée sur un système d'ouverture à pression.



# Details



The modules are available in White oak, Walnut or Teak, in various finishes.

The veneer selection is book matched for the complete wall unit.

The 60" TV panel comes with 1 shelf which is 8" deep. It can receive a flat screen TV up to 60" in size (TV metal support needed).

The shelves are attached to the back with a tongue & groove construction. The 1" veneered backboard is reinforced with a steel structure to ensure strength and stability.

**Wire Management:**  
At the back of each TV panel are 6, strategically placed, partially predrilled holes called "soft spots".  
These holes can easily be opened with the provided tool.

The fully assembled 30" bookcase has 5 shelves that are 14" deep.  
The shelves are attached to the back with a tongue & groove construction. The 1" veneered backboard is reinforced with a steel structure to ensure strength and stability.

2 concealed brass screw inserts are located under each shelf of the bookcase to fix the chosen insert.

Wood strips are supplied to conceal the back metal frame at each extremity of the wall unit.

The inserts come fully assembled. Simply install them according to your design.

5 choices of inserts are available in various colors.

The drawers are mounted on push to open soft-touch full extension slides.

**Assembly:**  
Starting from either side, the modules are attached to one another using the included specific hardware.

During the assembly, the shelves will align themselves.

Once all units are attached, the completed wall unit can be rolled into place.

The bookcase and the TV unit are built on wheels to facilitate the assembly before setting the system in place and leveling.

The unit has 5 levelers.  
To have access to the levelers, remove the 2 bottom drawers of the TV unit.

The TV stand has 2 drop glass doors to hide the electronic components and an open back for ventilation and wire management.

The 2 drawers, at the bottom of the unit, are mounted on push to open soft-touch full extension slides.

Each bookcase has 4 levelers.  
To have access to the levelers, remove the bottom shelf of the bookcase.

**Wire management:**  
On the back panel, above every shelf, are 2 partially predrilled holes called "soft spots".

These holes can easily be opened with the provided tool.

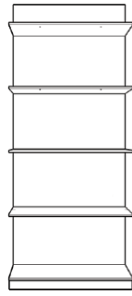
The "soft spots" are located 7.5" from each side of the bookcase and 2.5" above the shelf.

The door is mounted on push to open hinges.

The 5CAS115 insert can be installed with right or left door opening.

The door is mounted on push to open hinges.

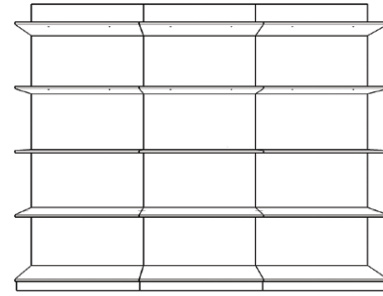
## Modules



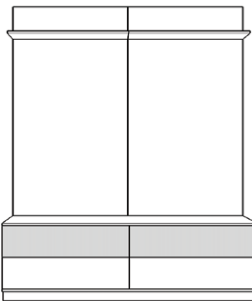
**5CAS030**  
Bibliothèque 30"  
30" Bookcase  
30" x 17" x 73"



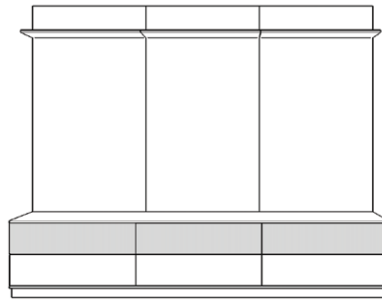
**5CAS060**  
Bibliothèque 60"  
60" Bookcase  
60" x 17" x 73"



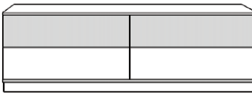
**5CAS090**  
Bibliothèque 90"  
90" Bookcase  
90" x 17" x 73"



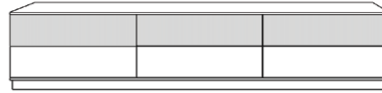
**5CAS060T**  
Bibliothèque TV 60"  
60" TV bookcase  
60" x 17" x 73"



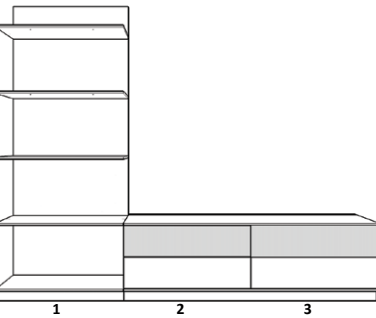
**5CAS090T**  
Bibliothèque TV 90"  
90" TV bookcase  
90" x 17" x 73"



**5CAS560**  
Unité TV 60"  
60" TV unit  
60" x 17" x 18"



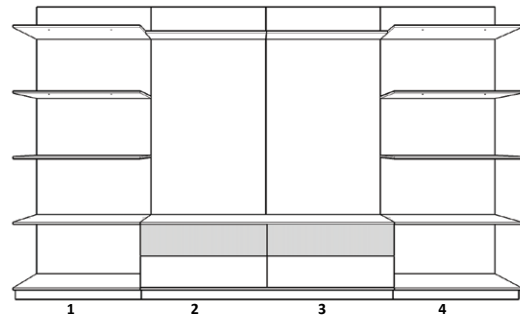
**5CAS590**  
Unité TV 90"  
90" TV unit  
90" x 17" x 18"



**5CAS590 23**  
Unité murale TV 90"  
TV wall 90"  
90" x 17" x 73"

Le nombre "23" indique la position de l'unité TV dans l'unité murale 5CAS590.

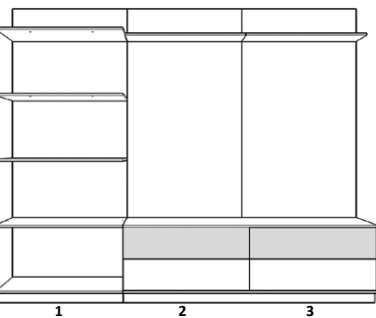
The number "23" indicates the TV unit position in the 5CAS590 wall.



**5CAS120T 23**  
Unité murale TV 120"  
TV wall 120"  
120" x 17" x 73"

Le nombre "23" indique la position de l'unité TV dans l'unité murale 5CAS120T.

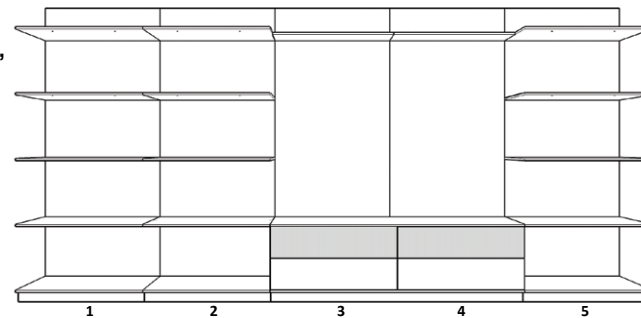
The number "23" indicates the TV bookcase position in the 5CAS120T wall.



**5CAS090T 23**  
Unité murale TV 90"  
TV wall 90"  
90" x 17" x 73"

Le nombre "23" indique la position de l'unité TV dans l'unité murale 5CAS090T.

The number "23" indicates the TV bookcase position in the 5CAS090T wall.

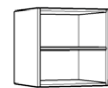


**5CAS150T 34**  
Unité murale TV 120"  
TV wall 150"  
150" x 17" x 73"

Le nombre "34" indique la position de l'unité TV dans l'unité murale 5CAS150T.

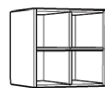
The number "34" indicates the TV bookcase position in the 5CAS150T wall.

## Insertions / Inserts



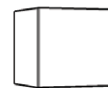
**5CAS015**  
Tablette  
Open shelf

15" x 13.25" x 15"



**5CAS415**  
Tablette 4 sections  
Cross shelf

15" x 13.25" x 15"



**5CAS115**  
Porte verticale  
Vertical door

15" x 14" x 15"

La porte, montée sur un système d'ouverture à pression, peut être installée avec ouverture à droite ou à gauche.

The door, mounted on push to open hinges, can be installed with a right or left opening.

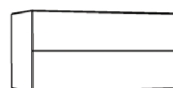


**5CAS130**  
Porte horizontale  
Horizontal door

30" x 14" x 15"

La porte est montée sur un système d'ouverture à pression.

The door is mounted on push to open hinges.



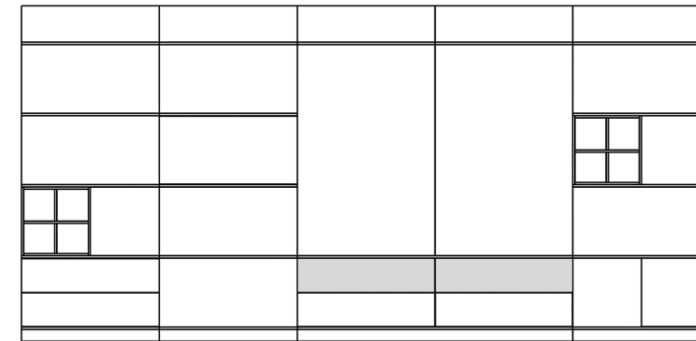
**5CAS230**  
2 Tiroirs  
2 Drawers

30" x 14" x 15"

Les tiroirs, pleine ouverture, sont montés sur des coulisses à ouverture à pression.

The drawers are mounted on push to open soft-touch full extension slides.

## Comment commander / How to order



Sélectionnez une configuration existante ou créez la vôtre :  
Select an existing configuration or create your own:

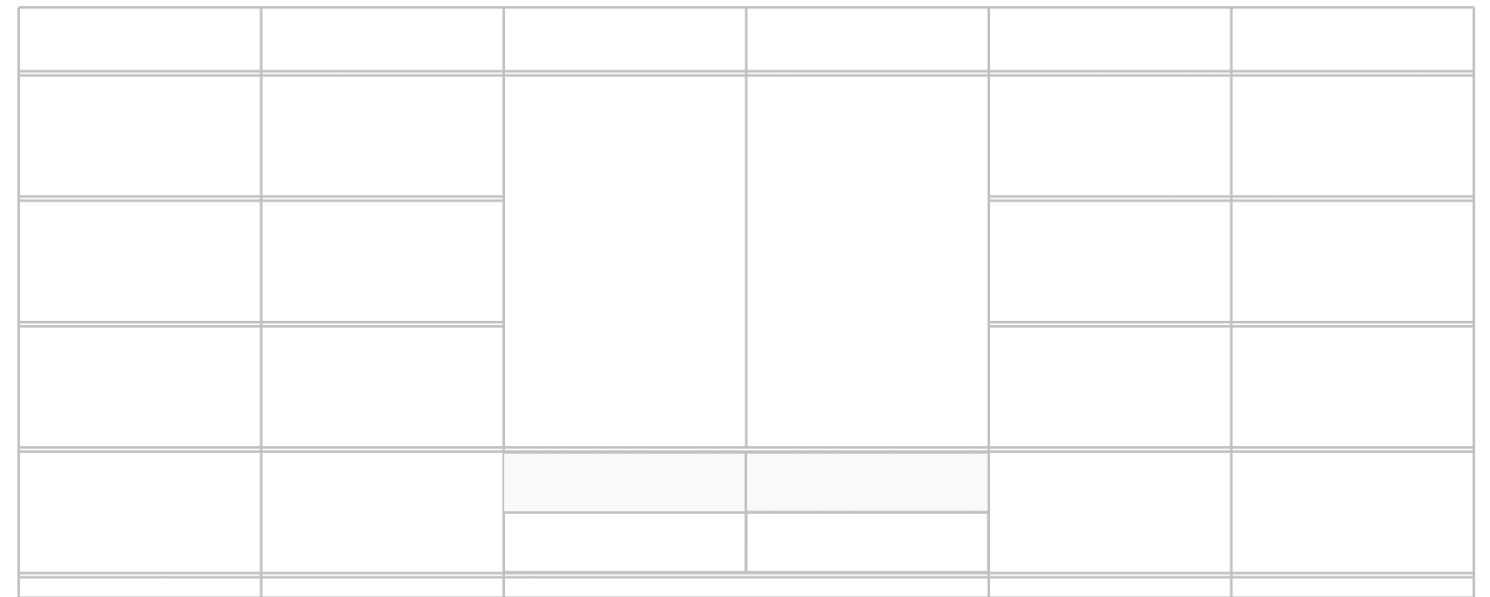
1. Choisissez la grandeur / Select the size
2. Créez votre propre configuration de modules / Create your own module configuration
3. Indiquez la position de la bibliothèque TV dans l'unité murale / Indicate the position of the TV bookcase in the wall unit
4. Choisissez les insertions / Select the inserts
5. Choisissez l'essence de bois et le fini de l'unité murale\* / Choose the wood species and the finish of the wall unit\*
6. Choisir la ou les couleurs des insertions\* / Choose the inserts' color or colors\*

\* Voir le site web pour les finis et les couleurs disponibles / See the website for available finishes and colors

Exemple / Example:

1. Grandeur / Size: 150"
2. Configuration: 5CAS150T
3. Position TV / TV position: 34
4. Insertions / Inserts: 2 x 5CAS415 Tablette 4 sections  
Cross shelf  
1 x 5CAS115 Porte verticale  
Vertical door  
1 x 5CAS130 Porte horizontale  
Horizontal door  
1 x 5CAS230 2 tiroirs / 2 drawers
5. Essence & fini bois: Teck naturel mat (#05)  
Wood species & finish: Matte natural teak (#05)
6. Couleur(s) des insertions / Inserts' color(s): Stone (#901)

## Créez votre unité murale Cassia / Design your CASSIA wall unit



1. Grandeur / Size:

2. Configuration:

3. Position TV / TV position:

4. Insertions / Inserts:

5. Essence & fini bois / Wood species & finish:

6. Couleur(s) des insertions / Inserts' color(s):
